



INSTRUKCJA PRZENIESIENIA PRZELEWÓW WZORCOWYCH Z ING BANKONLINE DO ING BUSINESS

KROK 1

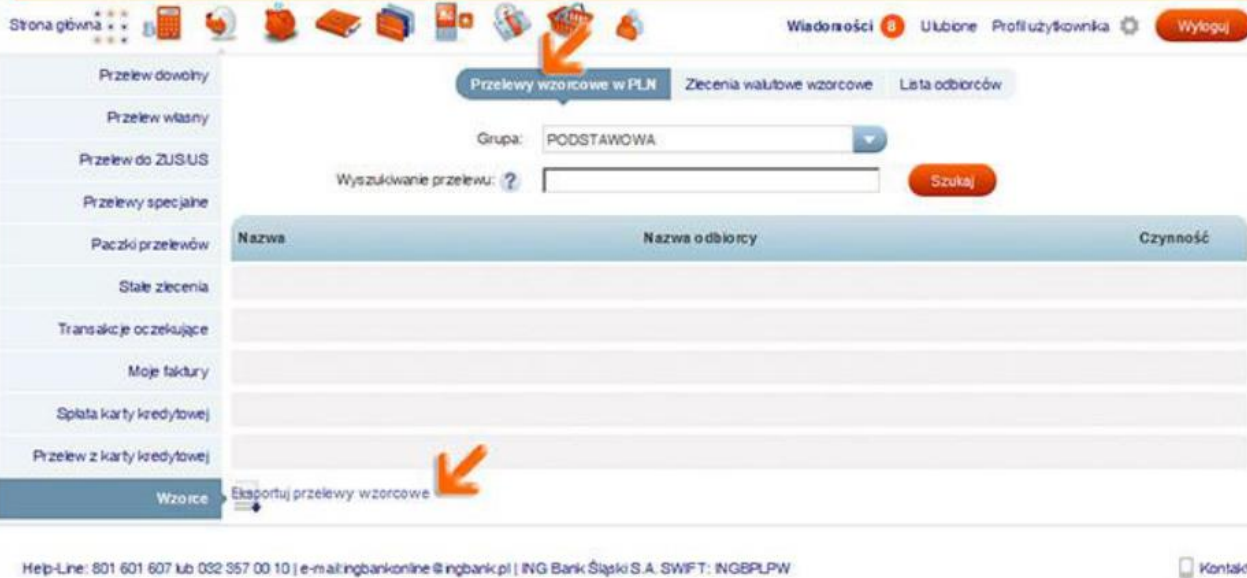
Eksport przelewów wzorcowych z ING BankOnLine

W celu wygenerowania pliku z przelewami wzorcowymi skorzystaj z funkcji eksportu dostępnej w zakładce **Wzorce**.

Z głównego menu wybierz moduł **Przelewy**.



W module tym wybierz w bocznym menu pozycję **Wzorce**. Następnie wskaż odpowiedni rodzaj eksportowanych przelewów – krajowe (sekcja **Przelewy wzorcowe w PLN**) lub walutowe (sekcja **Zlecenia walutowe wzorcowe**). W wybranej sekcji naciśnij przycisk **Eksportuj przelewy wzorcowe**.



Strona główna Wiadomości 8 Ulubione Profi użytkownika Wyloguj

Przelew dowolny
Przelew własny
Przelew do ZUSUS
Przelewy specjalne
Paczki przelewów
Stałe zlecenia
Transakcje oczekujące
Moje faktury
Spłata karty kredytowej
Przelew z karty kredytowej
Wzorce

Przelewy wzorcowe w PLN Zlecenia walutowe wzorcowe Lista odbiorców

Grupa: PODSTAWOWA

Wyszukiwanie przelewu: Szukaj

Nazwa	Nazwa odbiorcy	Czynność

Eksportuj przelewy wzorcowe

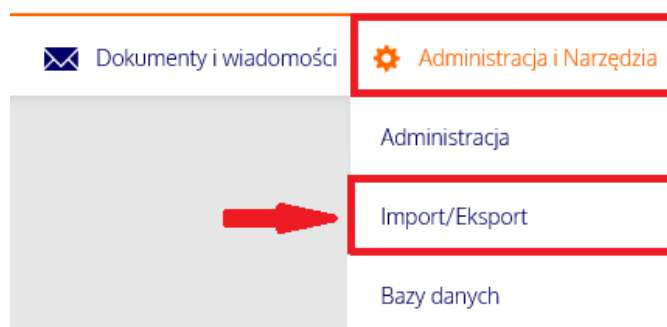
Help-Line: 801 601 607 lub 032 357 00 10 | e-mail: ingbankonline@ingbank.pl | ING Bank Śląski S.A. SWIFT: INGBPLPW Kontakt


System stworzy plik przelewów wzorcowych, który należy zapisać na dysku i wykorzystać do importu przelewów do systemu ING Business.


KROK 2

Import przelewów wzorcowych do ING Business

Z menu górnego wybierz zakładkę **Narzędzia**, a następnie **Import/Eksport** i **Szablony importu**.



 Dokumenty i wiadomości

 **Administracja i Narzędzia**

- Administracja
- Import/Eksport**
- Bazy danych

Import/Eksport

Szablony importu

Szablony eksportu

Pliki wyeksportowane

Pliki bankowe

Raporty

ING Business oferuje cztery szablony służące do importu danych z ING BankOnLine:

- Kontrahent krajowy ING BankOnLine – import do bazy kontrahentów krajowych,
- Kontrahent walutowy ING BankOnLine – import do bazy kontrahentów walutowych,
- Przelew krajowy ING BankOnLine – import do bazy krajowych przelewów wzorcowych,
- Przelew walutowy ING BankOnLine – import do bazy krajowych przelewów wzorcowych.

Aby wczytać plik wybierz jeden z szablonów (odpowiadający rodzajowi przelewów i bazy, do której zlecenia mają zostać wczytane).

W poniższym przykładzie przedstawiono wczytanie do bazy krajowych przelewów wzorcowych.

Po wybraniu szablonu **Przelew krajowy ING BankOnLine** następuje przejście do formatki importu.

Kontrahent krajowy ING BankOnL...	Kontrahenci krajowi	Predefiniowany przez b...
-----------------------------------	---------------------	---------------------------

Kontrahent walutowy ING BankO...	Kontrahenci zagraniczni	Predefiniowany przez b...
----------------------------------	-------------------------	---------------------------

Przelew krajowy ING BankOnLine	Przelewy krajowe	Predefiniowany przez b...
---------------------------------------	------------------	---------------------------

Przelew walutowy ING BankOnLine	Przelewy walutowe	Predefiniowany przez b...
---------------------------------	-------------------	---------------------------

← Import danych

Dane importu

Rodzaj szablonu danych:

Nazwa szablonu:

Kodowanie znaków:

Importuj jako paczka prosta

Wskaż stronę kodową importowanego pliku (plik wygenerowany z ING BankOnLine zakodowany jest w Windows-1250), wybierz plik do importu i naciśnij przycisk **Importuj**.

Po wczytaniu pliku pokaże się ekran podsumowujący zawartość pliku.

← Rezultat operacji importu

Nazwa importowanego pliku	przelewy.txt	Skróty <input type="button" value="?"/>
Szablon	Przelew krajowy ING BankOnLine	MD5 importowanego pliku 70455536bb5b764332a9bdf2a3ebd391
Błędne	0	SHA1 importowanego pliku 3aff5e9e907799a1ab6ae246d0c7128288bce90
Poprawne	3	
Suma	3	
Suma kwot zleceń	5 279,80 PLN	

Paczka
 Pojedyncze rekordy

Import jako przelew wzorcowy

Wyświetl: Wszystkie rekordy Tylko błędne rekordy

Status	Rachunek zleceniodawcy	Kontrahent Rachunek kontrahenta	Data realizacji	Kwota zlecenia Waluta zlecenia
✓	03 1050 0086 1000 0023 3362 0330	KOWALSKI JAN PL51 1020 2472 0000 6702 0515 5462	12.03.2018	1 549,30 PLN
✓	03 1050 0086 1000 0023 3362 0330	NOWAK ANNA PL78 1560 1140 0000 9090 0016 2375	12.03.2018	2 181,20 PLN
✓	03 1050 0086 1000 0023 3362 0330	KWIATKOWKA ZOFIA PL07 1090 1186 0000 0001 2377 6857	12.03.2018	1 549,30 PLN

1 3 z 3

Zlecenia można zaimportować do paczki zleceń - podając jej nazwę w polu:

Paczka Pojedyncze rekordy

przelewy

Zlecenia importowane są do bazy przelewów wzorcowych. Należy określić nazwę przelewów poprzez wpisanie nazwy przelewów w polu:

Import jako przelew wzorcowy przelewy

Przelewy zostaną wczytane do bazy po naciśnięciu przycisku **Zatwierdź**.

Import zakończony powodzeniem!

Przelewy są widoczne w bazie przelewów wzorcowych i można z nich korzystać do tworzenia przelewów.

Przelewy wzorcowe Zarządzanie grupami

przelewy Filtry


Wszystkie rachunki Typ zlecenia wszystkie Grupa Wszystkie Autoryzowany wszystkie Przywróć domyślne

<input type="checkbox"/>	Nazwa zlecenia Grupa	Kontrahent	Tytuł płatności Typ zlecenia	Kwota Waluta	Autoryzowany	1 z 1
<input type="checkbox"/>	Grupa ogólna	Zleczeń 3	przelewy paczka zleceń krajowych	5 279,80 PLN	Nie	Realizuj

1 1 z 1

Uwagi dodatkowe:

- W pliku wygenerowanym z ING BankOnLine obok zlecenia wskazana jest grupa, do jakiej zlecenie należy. Grupy przelewów/kontrahentów muszą być wcześniej utworzone w ING Business. Jeżeli grupy nie istnieją – przelewy czy kontrahenci zostaną przypisane do grupy domyślnej – Grupy ogólnej.

- 
-
- System ING Business nie pozwala na zaimportowanie następujących znaków przy imporcie przelewów krajowych: @, #, \$, *, \, <, >. Należy je usunąć z importowanego pliku, aby wiersz można było zapisać w aplikacji.
 - System ING Business nie pozwala na zaimportowanie następujących znaków przy imporcie przelewów walutowych: @, !, #, \$, %, ^, &, _, +, =, \, <, >. Należy je usunąć z importowanego pliku, aby wiersz można było zapisać w aplikacji.
 - Zlecenia na rachunki Zakładu Ubezpieczeń Społecznych eksportowane są błędnie – typ polecenia zapisuje się jako 110 zamiast 120. Po zmianie w wierszu przelewu na 120 i wczytaniu zlecenie importowane jest prawidłowo.
 - Zlecenia na rachunki Urzędów Skarbowych zostaną zapisane do bazy Podatkowych przelewów wzorcowych, bez względu na typ dokumentu w pliku.
 - Nazwa importowanego przelewu wzorcowego tworzona jest na podstawie wskazanej przez użytkownika nazwy przez dodanie do tej nazwy kolejnego numeru przelewu.

W przypadku pytań lub wątpliwości zachęcamy do kontaktu z **ING Business Centre** pod numerem **32 357 00 24** lub **801 242 242** lub mailowo na adres **bc@ingbank.pl**. Infolinia działa od poniedziałku do piątku, w godzinach **8:00-18:00**.