



SPRAWDZENIE DATY WAŻNOŚCI CERTYFIKATU METODA LOGOWANIA: CERTYFIKAT

Skorzystaj z instrukcji jeżeli:

- Korzystasz z metody logowania opartej o certyfikat wgrany na eTokenie lub karcie kryptograficznej i
- Na komputerze, na którym pracujesz, wgrany jest program SmartCard Toolbox ING.

KROK 1

Podłącz eToken lub kartę kryptograficzną do portu USB. Jeżeli do komputera podpiętych jest kilka eTokenów/kart odłącz je i podłącz tylko ten nośnik, którego datę ważności certyfikatu chcesz sprawdzić.

KROK 2

Uruchom program SmartCard ToolBox ING. Możesz to zrobić na dwa sposoby:

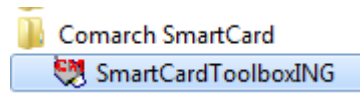
1. Kliknij w ikonę programu na pulpicie komputera



2. Uruchom menu **Start** następnie **Wszystkie programy**, wyszukaj folder **Comarch SmartCard** i uruchom program **SmartCardToolboxING**.

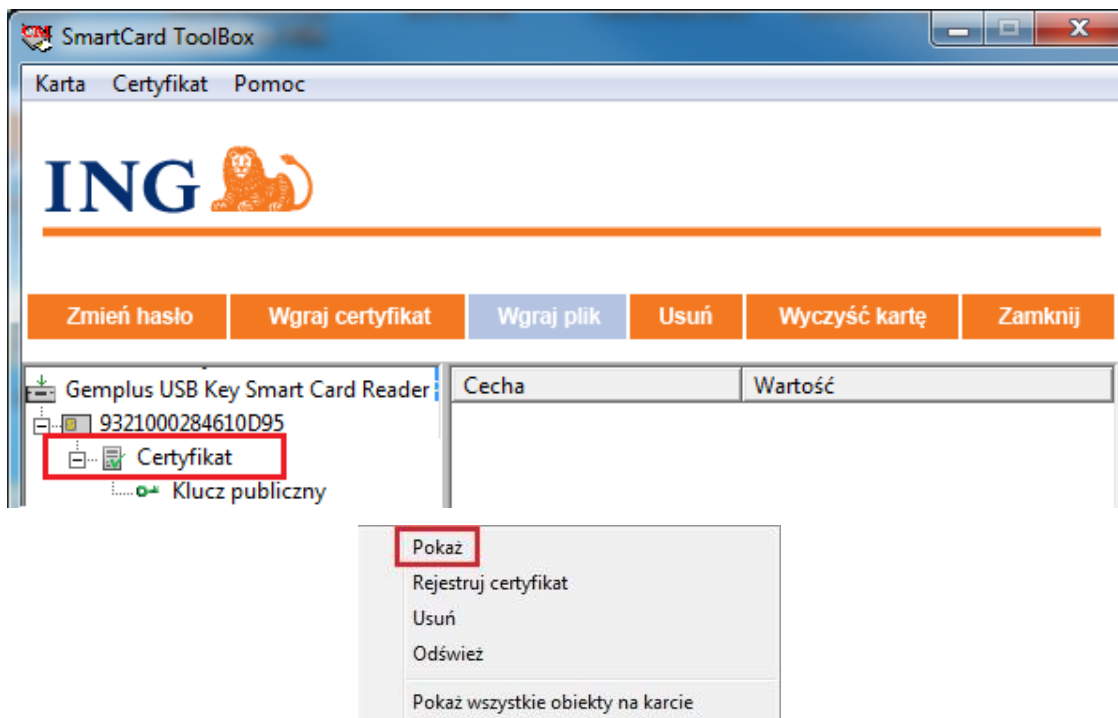


▶ Wszystkie programy



KROK 3

W programie SmartCard ToolBox ING prawym klawiszem myszy kliknij w **Certyfikat** w lewym oknie i wybierz opcję **Pokaż**.

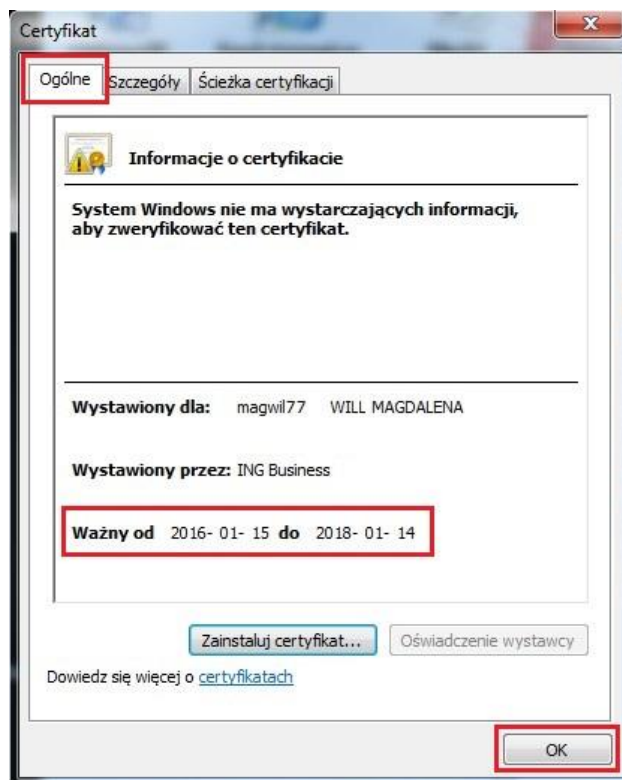


KROK 4

Zobaczysz okno z imieniem i nazwiskiem osoby, dla której wydany jest certyfikat oraz datę ważności certyfikatu – dzień jego wygenerowania i dzień, w którym certyfikat wygaśnie.

Jeśli certyfikat jest ważny.

Kliknij **OK**.





KROK 5

- Jeśli imię i nazwisko w zakładce ogólne należy do innej osoby (doszło do podpięcia eTokena/karty innego pracownika firmy), zamknij program SmartCard ToolBox ING, odłącz eToken/kartę, podłącz swój eToken/kartę i wykonaj instrukcję jeszcze raz.
- Jeśli certyfikat jest ważny, sprawdź, czy data ustawiona w komputerze jest właściwa. Jeśli nie, ustaw ją na aktualną.
- Jeśli data ważności certyfikatu skończy się za mniej niż 45 dni, zamknij program SmartCard ToolBox i skorzystaj z instrukcji [Odnowienia certyfikatu](#).
- Jeśli certyfikat jest nieważny, skorzystaj z instrukcji:
 1. [Usunięcie zbędnego certyfikatu](#), aby zrobić miejsce, na nowy certyfikat
 2. [Zamówienie pakietu startowego w wersji elektronicznej](#) lub [papierowej](#), aby zamówić nowy login startowy i hasło startowe
 3. [Generowanie certyfikatu](#), aby stworzyć i zapisać nowy certyfikat na eTokenie/karcie.

Zamknij program SmartCard ToolBox ING.

Jeśli masz pytania zadzwoń do **ING Business Centre: 32 357 00 24** lub **801 242 242** lub napisz: bc@ingbank.pl. Nasi doradcy są dostępni w dni robocze od poniedziałku do piątku od **8:00** do **18:00**.
